

**MINISTERIO DE HACIENDA
 DIRECCION GENERAL DE PRESUPUESTO
 EJECUCION TRIMESTRAL DE LOS INGRESOS Y FUENTES DE FINANCIAMIENTO
 CORRESPONDIENTE AL SEGUNDO TRIMESTRE DEL AÑO 2023**

Código Capitulo: 7101

Denominación: Ayuntamiento Municipal de Postrer Río

Tipo	Clasificador de Ingresos					Entidad Otorgante	Fuente Financiamiento	Fuente Especifica	Organismo Financiador	Presupuesto			Percibido					
	Concepto	Cuenta	Subcuenta	Auxiliar	Concepto Definición					Original	Modificaciones	Vigente	Acumulado Anterior	Total Trimestre	Acumulado a la Fecha	(%) Ingresado a la Fecha	Balance por Percibir	(%) Balance por Percibir
	2	3	4	5	6					11	12	13=11+12	14	15	16=14+15	17=16/13	18=13-16	19=18/13
1					Clasificador de Ingresos					23,659,108.00	4,761,471.16	28,420,579.16	5,733,108.00	10,494,579.16	16,227,687.16	57.10	12,192,892.00	42.90
1	4				TRANSFERENCIAS					23,659,108.00	4,761,471.16	28,420,579.16	5,733,108.00	10,494,579.16	16,227,687.16	57.10	12,192,892.00	42.90
1	4	1			TRANSFERENCIAS CORRIENTES					16,561,376.00	0.00	16,561,376.00	3,958,674.99	3,958,676.33	7,917,351.32	47.81	8,644,024.68	52.19
1	4	1	5		TRANSFERENCIAS CORRIENTES RECIBIDAS POR LOS AYUNTAMIENTOS					16,561,376.00	0.00	16,561,376.00	3,958,674.99	3,958,676.33	7,917,351.32	47.81	8,644,024.68	52.19
1	4	1	5	03	Ordinaria según ley (CORRIENTE)	0000	20	1955	100	16,561,376.00	0.00	16,561,376.00	3,958,674.99	3,958,676.33	7,917,351.32	47.81	8,644,024.68	52.19
1	4	2			TRANSFERENCIAS DE CAPITAL					7,097,732.00	4,761,471.16	11,859,203.16	1,774,433.01	6,535,902.83	8,310,335.84	70.07	3,548,867.32	29.93
1	4	2	5		TRANSFERENCIAS DE CAPITAL RECIBIDAS POR LOS AYUNTAMIENTOS					7,097,732.00	4,761,471.16	11,859,203.16	1,774,433.01	6,535,902.83	8,310,335.84	70.07	3,548,867.32	29.93
1	4	2	5	03	Ordinaria según ley (CAPITAL)	0000	20	1955	100	7,097,732.00	0.00	7,097,732.00	1,774,433.01	1,774,431.67	3,548,864.68	50.00	3,548,867.32	50.00
1	4	2	5	05	De Instituciones Públicas Descentralizadas y Autónomas no Financieras	0000	10	100	100	0.00	4,761,471.16	4,761,471.16	0.00	4,761,471.16	4,761,471.16	100.00	0.00	0.00
3					Clasificador de Financiamiento					0.00	4,019,566.53	4,019,566.53	3,967,045.83	52,520.70	4,019,566.53	100.00	0.00	0.00
3	1				DISMINUCIÓN DE ACTIVOS FINANCIEROS					0.00	4,019,566.53	4,019,566.53	3,967,045.83	52,520.70	4,019,566.53	100.00	0.00	0.00
3	1	1			DISMINUCIÓN DE ACTIVOS FINANCIEROS CORRIENTES					0.00	4,019,566.53	4,019,566.53	3,967,045.83	52,520.70	4,019,566.53	100.00	0.00	0.00
3	1	1	1		Disminución de disponibilidades					0.00	4,019,566.53	4,019,566.53	3,967,045.83	52,520.70	4,019,566.53	100.00	0.00	0.00
3	1	1	1	01	Disminución de disponibilidades internas	0000	10	100	100	0.00	3,007,939.01	3,007,939.01	3,007,939.01	0.00	3,007,939.01	100.00	0.00	0.00
3	1	1	1	01	Disminución de disponibilidades internas	0000	30	9998	102	0.00	1,011,627.52	1,011,627.52	959,106.82	52,520.70	1,011,627.52	100.00	0.00	0.00
TOTAL RDS										23,659,108.00	8,781,037.69	32,440,145.69	9,700,153.83	10,547,099.86	20,247,253.69	62.41	12,192,892.00	37.59


Petra Méndez Medina
 PETRA MENDEZ MEDINA

Preparado por



Jefry Pérez Carvajal
 JEFRY PEREZ CARVAJAL

Revisado por



Juan de León Matos C.
 JUAN DE LEON MATOS C.

Aprobado por



MINISTERIO DE HACIENDA
DIRECCION GENERAL DE PRESUPUESTO
EJECUCIÓN TRIMESTRAL DE LOS GASTOS Y APLICACIONES FINANCIERAS POR DESTINO DE FONDOS Y ESTRUCTURA PROGRAMATICA
CORRESPONDIENTE AL SEGUNDO TRIMESTRE DEL AÑO 2023

Código del Capítulo: **7101**

Denominación: **Ayuntamiento Municipal de Postrer Rio**

Destino de Fondos	Estructura Programática					SNIP	Clasificador del Gasto					Denominación del Gasto	Función	Fuente Financiamiento	Fuente Especifica	Organismo Financiador	Presupuesto			Devengado				Balance Disponible	% Balance Disponible
	Partidas no Asig. a Prog.	Programa	Proyecto	Actividad/ Otra	Tipo		Objeto	Cuenta	Subcuenta	Auxiliar	Original						Modificaciones	Vigente	Acumulado Anterior	Trimestre	A la Fecha	% Devengado a la Fecha			
																							12		
1.1																	7,097,732.40	5,750.00	7,103,482.40	1,039,468.50	2,214,564.05	3,254,032.55	45.81	3,849,449.85	54.19
1.1					2												7,097,732.40	5,750.00	7,103,482.40	1,039,468.50	2,214,564.05	3,254,032.55	45.81	3,849,449.85	54.19
1.1		01															6,463,332.40	5,750.00	6,469,082.40	942,368.50	2,022,581.09	2,964,949.59	45.83	3,504,132.81	54.17
1.1		01	00	0001													1,922,797.00	0.00	1,922,797.00	243,060.40	579,464.60	822,525.00	42.78	1,100,272.00	57.22
1.1		01	00	0001		2	1										1,922,797.00	0.00	1,922,797.00	243,060.40	579,464.60	822,525.00	42.78	1,100,272.00	57.22
1.1		01	00	0001		2	1	1									1,794,000.00	0.00	1,794,000.00	228,150.40	549,644.60	777,795.00	43.36	1,016,205.00	56.64
1.1		01	00	0001		2	1	1	1	01		1101	20	1955	100		1,656,000.00	0.00	1,656,000.00	228,150.40	549,644.60	777,795.00	46.97	878,205.00	53.03
1.1		01	00	0001		2	1	1	4	01		1101	20	1955	100		138,000.00	0.00	138,000.00	0.00	0.00	0.00	0.00	138,000.00	100.00
1.1		01	00	0001		2	1	3									89,460.00	0.00	89,460.00	14,910.00	29,820.00	44,730.00	50.00	44,730.00	50.00
1.1		01	00	0001		2	1	3	2	01		1101	20	1955	100		89,460.00	0.00	89,460.00	14,910.00	29,820.00	44,730.00	50.00	44,730.00	50.00
1.1		01	00	0001		2	1	5									39,337.00	0.00	39,337.00	0.00	0.00	0.00	0.00	39,337.00	100.00
1.1		01	00	0001		2	1	5	1	01		1101	20	1955	100		18,122.00	0.00	18,122.00	0.00	0.00	0.00	0.00	18,122.00	100.00
1.1		01	00	0001		2	1	5	2	01		1101	20	1955	100		18,148.00	0.00	18,148.00	0.00	0.00	0.00	0.00	18,148.00	100.00
1.1		01	00	0001		2	1	5	3	01		1101	20	1955	100		3,067.00	0.00	3,067.00	0.00	0.00	0.00	0.00	3,067.00	100.00
1.1		01	00	0003													3,022,501.40	5,750.00	3,028,251.40	466,532.69	963,938.80	1,430,471.49	47.24	1,597,779.91	52.76
1.1		01	00	0003		2	1										3,022,501.40	5,750.00	3,028,251.40	466,532.69	963,938.80	1,430,471.49	47.24	1,597,779.91	52.76
1.1		01	00	0003		2	1	1									2,741,700.00	0.00	2,741,700.00	437,682.69	896,043.80	1,333,726.49	48.65	1,407,973.51	51.35
1.1		01	00	0003		2	1	1	1	01		1101	20	1955	100		2,410,800.00	0.00	2,410,800.00	417,682.69	856,043.80	1,273,726.49	52.83	1,137,073.51	47.17
1.1		01	00	0003		2	1	1	2	04		1101	20	1955	100		120,000.00	0.00	120,000.00	20,000.00	40,000.00	60,000.00	50.00	60,000.00	50.00
1.1		01	00	0003		2	1	1	4	01		1101	20	1955	100		210,900.00	0.00	210,900.00	0.00	0.00	0.00	0.00	210,900.00	100.00

MINISTERIO DE HACIENDA
DIRECCION GENERAL DE PRESUPUESTO

EJECUCIÓN TRIMESTRAL DE LOS GASTOS Y APLICACIONES FINANCIERAS POR DESTINO DE FONDOS Y ESTRUCTURA PROGRAMATICA
CORRESPONDIENTE AL SEGUNDO TRIMESTRE DEL AÑO 2023

Código del Capítulo: **7101**

Denominación: **Ayuntamiento Municipal de Postrer Rio**

Destino de Fondos	Estructura Programática					SNIP	Clasificador del Gasto					Denominación del Gasto	Función	Fuente Financiamiento	Fuente Específica	Organismo Financiador	Presupuesto			Devengado				Balance Disponible	% Balance Disponible		
	Paridas no Asig. a Prog.	Programa	Proyecto	Actividad/ Obra	Tipo		Objeto	Cuenta	Subcuenta	Auxiliar	Original						Modificaciones	Vigente	Acumulado Anterior	Trimestre	A la Fecha	% Devengado a la Fecha	23 = 22 ÷ 19			24 = 19 - 22	25 = 24 ÷ 19
1.1		01	00	0003	2	1	3										280,801.40	5,750.00	286,551.40	28,850.00	67,895.00	96,745.00	33.76	189,806.40	66.24		
1.1		01	00	0003	2	1	3	1									139,801.40	5,750.00	145,551.40	5,350.00	23,770.00	29,120.00	20.01	116,431.40	79.99		
1.1		01	00	0003	2	1	3	1	01								139,801.40	0.00	139,801.40	5,350.00	20,770.00	26,120.00	18.68	113,681.40	81.32		
1.1		01	00	0003	2	1	3	1	01								0.00	5,750.00	5,750.00	0.00	3,000.00	3,000.00	52.17	2,750.00	47.83		
1.1		01	00	0003	2	1	3	2	01								141,000.00	0.00	141,000.00	23,500.00	44,125.00	67,625.00	47.96	73,375.00	52.04		
1.1		01	00	0004													998,034.00	0.00	998,034.00	145,477.44	299,177.69	444,655.13	44.55	553,378.87	55.45		
1.1		01	00	0004	2	1											978,034.00	0.00	978,034.00	142,959.00	295,451.76	438,410.76	44.83	539,623.24	55.17		
1.1		01	00	0004	2	1	1										968,500.00	0.00	968,500.00	140,726.53	295,451.76	436,178.29	45.04	532,321.71	54.96		
1.1		01	00	0004	2	1	1	1	01								894,000.00	0.00	894,000.00	140,726.53	295,451.76	436,178.29	48.79	457,821.71	51.21		
1.1		01	00	0004	2	1	1	4	01								74,500.00	0.00	74,500.00	0.00	0.00	0.00	0.00	74,500.00	100.00		
1.1		01	00	0004	2	1	5										9,534.00	0.00	9,534.00	2,232.47	0.00	2,232.47	23.42	7,301.53	76.58		
1.1		01	00	0004	2	1	5	1	01								4,397.00	0.00	4,397.00	1,090.02	0.00	1,090.02	24.79	3,306.98	75.21		
1.1		01	00	0004	2	1	5	2	01								4,400.00	0.00	4,400.00	1,090.02	0.00	1,090.02	24.77	3,309.98	75.23		
1.1		01	00	0004	2	1	5	3	01								737.00	0.00	737.00	52.43	0.00	52.43	7.11	684.57	92.89		
1.1		01	00	0004	2	2											20,000.00	0.00	20,000.00	2,518.44	3,725.93	6,244.37	31.22	13,755.63	68.78		
1.1		01	00	0004	2	2	8										20,000.00	0.00	20,000.00	2,518.44	3,725.93	6,244.37	31.22	13,755.63	68.78		
1.1		01	00	0004	2	2	8	2	01								20,000.00	0.00	20,000.00	2,518.44	3,725.93	6,244.37	31.22	13,755.63	68.78		
1.1		01	00	0005													520,000.00	0.00	520,000.00	87,297.97	180,000.00	267,297.97	51.40	252,702.03	48.60		
1.1		01	00	0005	2	1											520,000.00	0.00	520,000.00	87,297.97	180,000.00	267,297.97	51.40	252,702.03	48.60		
1.1		01	00	0005	2	1	1										520,000.00	0.00	520,000.00	87,297.97	180,000.00	267,297.97	51.40	252,702.03	48.60		

MINISTERIO DE HACIENDA
DIRECCION GENERAL DE PRESUPUESTO
EJECUCIÓN TRIMESTRAL DE LOS GASTOS Y APLICACIONES FINANCIERAS POR DESTINO DE FONDOS Y ESTRUCTURA PROGRAMATICA
CORRESPONDIENTE AL SEGUNDO TRIMESTRE DEL AÑO 2023

Código del Capítulo: 7101

Denominación: Ayuntamiento Municipal de Postrer Río

Destino de Fondos	Estructura Programática					Clasificador del Gasto						Presupuesto			Devengado				Balance Disponible	% Balance Disponible					
	Partidas no Asig. a Prog.	Programa	Proyecto	Actividad/Obra	SNIP	Tipo	Objeto	Cuenta	Subcuenta	Auxiliar	Denominación del Gasto	Función	Fuente Financiamiento	Fuente Especifica	Organismo Financiador	Original	Modificaciones	Vigente			Acumulado Anterior	Trimestre	A la Fecha	% Devengado a la Fecha	
																									17
1.1	01	00	0005			2	1	1	1	01	Sueldos fijos	1102	20	1955	100	480,000.00	0.00	480,000.00	87,297.97	180,000.00	267,297.97	55.69	212,702.03	44.31	
1.1	01	00	0005			2	1	1	4	01	Sueldo Anual No. 13	1102	20	1955	100	40,000.00	0.00	40,000.00	0.00	0.00	0.00	0.00	0.00	40,000.00	100.00
1.1		12									Gestión y Administración de Servicios Públicos					548,600.00	0.00	548,600.00	83,900.00	165,582.96	249,482.96	45.48	299,117.04	54.52	
1.1		12	00	0004							Supervisión y Administración de Cementerios					171,600.00	0.00	171,600.00	26,400.00	52,800.00	79,200.00	46.15	92,400.00	53.85	
1.1		12	00	0004		2	1				REMUNERACIONES Y CONTRIBUCIONES					171,600.00	0.00	171,600.00	26,400.00	52,800.00	79,200.00	46.15	92,400.00	53.85	
1.1		12	00	0004		2	1	1			REMUNERACIONES					171,600.00	0.00	171,600.00	26,400.00	52,800.00	79,200.00	46.15	92,400.00	53.85	
1.1		12	00	0004		2	1	1	1	01	Sueldos fijos	3101	20	1955	100	158,400.00	0.00	158,400.00	26,400.00	52,800.00	79,200.00	50.00	79,200.00	50.00	
1.1		12	00	0004		2	1	1	4	01	Sueldo Anual No. 13	3101	20	1955	100	13,200.00	0.00	13,200.00	0.00	0.00	0.00	0.00	0.00	13,200.00	100.00
1.1		12	00	0006							Seguridad y Vigilancia Ciudadana					377,000.00	0.00	377,000.00	57,500.00	112,782.96	170,282.96	45.17	206,717.04	54.83	
1.1		12	00	0006		2	1				REMUNERACIONES Y CONTRIBUCIONES					377,000.00	0.00	377,000.00	57,500.00	112,782.96	170,282.96	45.17	206,717.04	54.83	
1.1		12	00	0006		2	1	1			REMUNERACIONES					377,000.00	0.00	377,000.00	57,500.00	112,782.96	170,282.96	45.17	206,717.04	54.83	
1.1		12	00	0006		2	1	1	1	01	Sueldos fijos	1401	20	1955	100	348,000.00	0.00	348,000.00	57,500.00	112,782.96	170,282.96	48.93	177,717.04	51.07	
1.1		12	00	0006		2	1	1	4	01	Sueldo Anual No. 13	1401	20	1955	100	29,000.00	0.00	29,000.00	0.00	0.00	0.00	0.00	0.00	29,000.00	100.00
1.1		15									Fomento de la Cultura, Deporte y Recreación					85,800.00	0.00	85,800.00	13,200.00	26,400.00	39,600.00	46.15	46,200.00	53.85	
1.1		15	00	0002							Desarrollo de Eventos Deportivos y Recreación					85,800.00	0.00	85,800.00	13,200.00	26,400.00	39,600.00	46.15	46,200.00	53.85	
1.1		15	00	0002		2	1				REMUNERACIONES Y CONTRIBUCIONES					85,800.00	0.00	85,800.00	13,200.00	26,400.00	39,600.00	46.15	46,200.00	53.85	
1.1		15	00	0002		2	1	1			REMUNERACIONES					85,800.00	0.00	85,800.00	13,200.00	26,400.00	39,600.00	46.15	46,200.00	53.85	
1.1		15	00	0002		2	1	1	1	01	Sueldos fijos	4302	20	1955	100	79,200.00	0.00	79,200.00	13,200.00	26,400.00	39,600.00	50.00	39,600.00	50.00	
1.1		15	00	0002		2	1	1	4	01	Sueldo Anual No. 13	4302	20	1955	100	6,600.00	0.00	6,600.00	0.00	0.00	0.00	0.00	0.00	6,600.00	100.00

MINISTERIO DE HACIENDA
DIRECCION GENERAL DE PRESUPUESTO
EJECUCIÓN TRIMESTRAL DE LOS GASTOS Y APLICACIONES FINANCIERAS POR DESTINO DE FONDOS Y ESTRUCTURA PROGRAMATICA
CORRESPONDIENTE AL SEGUNDO TRIMESTRE DEL AÑO 2023

Código del Capítulo: 7101

Denominación: Ayuntamiento Municipal de Postre Rio

Destino de Fondos	Estructura Programática					Classificador del Gasto						Presupuesto			Devengado				Balance Disponible	% Balance Disponible				
	Partidas no Asig. a Prog.	Programa	Proyecto	Actividad/Obra	SNIP	Tipo	Objeto	Cuenta	Subcuenta	Auxiliar	Denominación del Gasto	Función	Fuente Financiamiento	Fuente Especifica	Organismo Financiador	Original	Modificaciones	Vigente			Acumulado Anterior	Trimestre	A la Fecha	% Devengado a la Fecha
1.2											Servicios Municipales				8,317,278.90	102,407.72	8,419,686.62	1,203,051.11	2,601,226.39	3,804,277.50	45.18	4,615,409.12	54.82	
1.2						2					CLASIFICADOR DEL GASTO				8,317,278.90	102,407.72	8,419,686.62	1,203,051.11	2,601,226.39	3,804,277.50	45.18	4,615,409.12	54.82	
1.2		01									Normas, Políticas y Administración Municipal				2,313,988.90	0.00	2,313,988.90	273,390.37	609,315.39	882,705.76	38.15	1,431,283.14	61.85	
1.2		01	00	0001							Normas y Seguimientos				180,000.00	0.00	180,000.00	33,000.00	45,000.00	78,000.00	43.33	102,000.00	56.67	
1.2		01	00	0001		2	3				MATERIALES Y SUMINISTROS				180,000.00	0.00	180,000.00	33,000.00	45,000.00	78,000.00	43.33	102,000.00	56.67	
1.2		01	00	0001		2	3	7			COMBUSTIBLES, LUBRICANTES, PRODUCTOS QUIMICOS Y CONEXOS				180,000.00	0.00	180,000.00	33,000.00	45,000.00	78,000.00	43.33	102,000.00	56.67	
1.2		01	00	0001		2	3	7	1	01	Gasolina	1101	20	1955	100	180,000.00	0.00	180,000.00	33,000.00	45,000.00	78,000.00	43.33	102,000.00	56.67
1.2		01	00	0003							Administración Municipal				2,045,988.90	0.00	2,045,988.90	203,028.36	559,952.24	762,980.60	37.29	1,283,008.30	62.71	
1.2		01	00	0003		2	1				REMUNERACIONES Y CONTRIBUCIONES				0.00	20,530.00	20,530.00	16,000.00	4,530.00	20,530.00	100.00	0.00	0.00	
1.2		01	00	0003		2	1	3			DIETAS Y GASTOS DE REPRESENTACION				0.00	20,530.00	20,530.00	16,000.00	4,530.00	20,530.00	100.00	0.00	0.00	
1.2		01	00	0003		2	1	3	1	01	Dietas en el país	1101	20	1955	100	0.00	20,530.00	20,530.00	16,000.00	4,530.00	20,530.00	100.00	0.00	0.00
1.2		01	00	0003		2	2				CONTRATACIÓN DE SERVICIOS				370,000.00	15,800.00	385,800.00	66,858.72	144,076.54	210,935.26	54.67	174,864.74	45.33	
1.2		01	00	0003		2	2	1			SERVICIOS BASICOS				120,000.00	0.00	120,000.00	35,458.72	35,247.54	70,706.26	58.92	49,293.74	41.08	
1.2		01	00	0003		2	2	1	2	01	Servicios telefónico de larga distancia	1101	20	1955	100	120,000.00	0.00	120,000.00	35,458.72	35,247.54	70,706.26	58.92	49,293.74	41.08
1.2		01	00	0003		2	2	2			PUBLICIDAD, IMPRESIÓN Y ENCUADERNACIÓN				50,000.00	0.00	50,000.00	6,400.00	33,400.00	39,800.00	79.60	10,200.00	20.40	
1.2		01	00	0003		2	2	2	1	01	Publicidad y propaganda	1101	20	1955	100	50,000.00	0.00	50,000.00	6,400.00	33,400.00	39,800.00	79.60	10,200.00	20.40
1.2		01	00	0003		2	2	3			VIÁTICOS				0.00	9,900.00	9,900.00	0.00	9,900.00	9,900.00	100.00	0.00	0.00	
1.2		01	00	0003		2	2	3	1	01	Viáticos dentro del país	2101	20	1955	100	0.00	9,900.00	9,900.00	0.00	9,900.00	9,900.00	100.00	0.00	0.00
1.2		01	00	0003		2	2	8			OTROS SERVICIOS NO INCLUIDOS EN CONCEPTOS ANTERIORES				200,000.00	5,900.00	205,900.00	25,000.00	65,529.00	90,529.00	43.97	115,371.00	56.03	

MINISTERIO DE HACIENDA
DIRECCION GENERAL DE PRESUPUESTO
EJECUCIÓN TRIMESTRAL DE LOS GASTOS Y APLICACIONES FINANCIERAS POR DESTINO DE FONDOS Y ESTRUCTURA PROGRAMATICA
CORRESPONDIENTE AL SEGUNDO TRIMESTRE DEL AÑO 2023

Código del Capítulo: 7101

Denominación: Ayuntamiento Municipal de Postrer Rio

Destino de Fondos	Estructura Programática					Clasificador del Gasto						Presupuesto			Devengado				Balance Disponible	% Balance Disponible				
	Partidas no Asig. a Prog.	Programa	Proyecto	Actividad/Obra	SNIP	Tipo	Objeto	Cuenta	Subcuenta	Auxiliar	Denominación del Gasto	Función	Fuente Financiamiento	Fuente Especifica	Organismo Financiador	Original	Modificaciones	Vigente			Acumulado Anterior	Trimestre	A la Fecha	% Devengado a la Fecha
1.2	01	00	0003			2	2	8	6	02	Festividades	1101	20	1955	100	150,000.00	0.00	150,000.00	0.00	59,629.00	59,629.00	39.75	90,371.00	60.25
1.2	01	00	0003			2	2	8	7		Servicios Técnicos y Profesionales					50,000.00	5,900.00	55,900.00	25,000.00	5,900.00	30,900.00	55.28	25,000.00	44.72
1.2	01	00	0003			2	2	8	7	02	Servicios jurídicos	1101	20	1955	100	50,000.00	0.00	50,000.00	25,000.00	0.00	25,000.00	50.00	25,000.00	50.00
1.2	01	00	0003			2	2	8	7	06	Otros servicios técnicos profesionales	2101	20	1955	100	0.00	5,900.00	5,900.00	0.00	5,900.00	5,900.00	100.00	0.00	0.00
1.2	01	00	0003			2	3				MATERIALES Y SUMINISTROS					1,675,988.90	-36,330.00	1,639,658.90	120,169.64	411,345.70	531,515.34	32.42	1,108,143.56	67.58
1.2	01	00	0003			2	3	1			ALIMENTOS Y PRODUCTOS AGROFORESTALES					150,000.00	0.00	150,000.00	23,665.00	83,515.00	107,180.00	71.45	42,820.00	28.55
1.2	01	00	0003			2	3	1	1	01	Alimentos y bebidas para personas	1101	20	1955	100	150,000.00	0.00	150,000.00	23,665.00	83,515.00	107,180.00	71.45	42,820.00	28.55
1.2	01	00	0003			2	3	5			PRODUCTOS DE CUERO, CAUCHO Y PLÁSTICO					50,000.00	-13,430.00	36,570.00	0.00	6,000.00	6,000.00	16.41	30,570.00	83.59
1.2	01	00	0003			2	3	5	3	01	Llantas y neumáticos	1101	20	1955	100	50,000.00	-13,430.00	36,570.00	0.00	6,000.00	6,000.00	16.41	30,570.00	83.59
1.2	01	00	0003			2	3	7			COMBUSTIBLES, LUBRICANTES, PRODUCTOS QUÍMICOS Y CONEXOS					1,275,988.90	0.00	1,275,988.90	56,719.32	244,801.00	301,520.32	23.63	974,468.58	76.37
1.2	01	00	0003			2	3	7	1	02	Gasoil	1101	20	1955	100	1,275,988.90	0.00	1,275,988.90	56,719.32	244,801.00	301,520.32	23.63	974,468.58	76.37
1.2	01	00	0003			2	3	9			PRODUCTOS Y ÚTILES VARIOS					200,000.00	-22,900.00	177,100.00	39,785.32	77,029.70	116,815.02	65.96	60,284.98	34.04
1.2	01	00	0003			2	3	9	1	01	Material para limpieza	1101	20	1955	100	30,000.00	-5,000.00	25,000.00	925.00	17,375.00	18,300.00	73.20	6,700.00	26.80
1.2	01	00	0003			2	3	9	2	01	Útiles de escritorio, oficina e informática	1101	20	1955	100	150,000.00	-17,900.00	132,100.00	38,860.32	49,559.70	88,420.02	66.93	43,679.98	33.07
1.2	01	00	0003			2	3	9	5	01	Útiles de cocina y comedor	1101	20	1955	100	20,000.00	0.00	20,000.00	0.00	10,095.00	10,095.00	50.48	9,905.00	49.53
1.2	01	00	0004								Servicios Administrativos y Financieros					88,000.00	0.00	88,000.00	37,362.01	4,363.15	41,725.16	47.41	46,274.84	52.59
1.2	01	00	0004			2	2				CONTRATACIÓN DE SERVICIOS					75,000.00	0.00	75,000.00	37,362.01	4,363.15	41,725.16	55.63	33,274.84	44.37
1.2	01	00	0004			2	2	2			PUBLICIDAD, IMPRESIÓN Y ENCUADERNACIÓN					50,000.00	0.00	50,000.00	34,604.35	0.00	34,604.35	69.21	15,395.65	30.79
1.2	01	00	0004			2	2	2	2	01	Impresión, encuadernación y rotulación	1102	20	1955	100	50,000.00	0.00	50,000.00	34,604.35	0.00	34,604.35	69.21	15,395.65	30.79

MINISTERIO DE HACIENDA
DIRECCION GENERAL DE PRESUPUESTO
EJECUCIÓN TRIMESTRAL DE LOS GASTOS Y APLICACIONES FINANCIERAS POR DESTINO DE FONDOS Y ESTRUCTURA PROGRAMATICA
CORRESPONDIENTE AL SEGUNDO TRIMESTRE DEL AÑO 2023

Código del Capítulo: 7101

Denominación: Ayuntamiento Municipal de Postrer Rio

Destino de Fondos	Estructura Programática					SNP	Clasificador del Gasto					Denominación del Gasto	Función	Fuente Financiamiento	Fuente Especifica	Organismo Financiador	Presupuesto			Devengado				Balance Disponible	% Balance Disponible							
	Partidas no Asig. a Prog.	Programa	Proyecto	Actividad/Obra	Tipo		Objeto	Cuenta	Subcuenta	Auxiliar	Original						Modificaciones	Vigente	Acumulado Anterior	Trimestre	A la Fecha	% Devengado a la Fecha										
																							17			18	19 = 17 +/- 18	20	21	22 = 20 + 21	23 = 22 + 19	24 = 19 - 22
1.2		01	00	0004	2	2	8											25,000.00	0.00	25,000.00	2,757.66	4,363.15	7,120.81	28.48	17,879.19	71.52						
1.2		01	00	0004	2	2	8	2	01									Comisiones y gastos bancarios		1102	20	1955	100	25,000.00	0.00	25,000.00	2,757.66	4,363.15	7,120.81	28.48	17,879.19	71.52
1.2		01	00	0004	2	3												MATERIALES Y SUMINISTROS						13,000.00	0.00	13,000.00	0.00	0.00	0.00	0.00	13,000.00	100.00
1.2		01	00	0004	2	3	9											PRODUCTOS Y UTILES VARIOS						13,000.00	0.00	13,000.00	0.00	0.00	0.00	0.00	13,000.00	100.00
1.2		01	00	0004	2	3	9	2	01									Útiles de escritorio, oficina e informática		1102	20	1955	100	13,000.00	0.00	13,000.00	0.00	0.00	0.00	0.00	13,000.00	100.00
1.2		12																Gestión y Administración de Servicios Públicos						3,943,120.00	0.00	3,943,120.00	557,974.68	1,149,706.00	1,707,680.68	43.31	2,235,439.32	56.69
1.2		12	00	0002														Ornato y Saneamiento de Calles, Plazas y Parques						1,664,860.00	10,250.00	1,675,110.00	249,300.00	514,650.00	763,950.00	45.61	911,160.00	54.39
1.2		12	00	0002	2	1												REMUNERACIONES Y CONTRIBUCIONES						1,664,860.00	0.00	1,664,860.00	249,300.00	504,400.00	753,700.00	45.27	911,160.00	54.73
1.2		12	00	0002	2	1	1											REMUNERACIONES						1,654,900.00	0.00	1,654,900.00	249,300.00	504,400.00	753,700.00	45.54	901,200.00	54.46
1.2		12	00	0002	2	1	1	1	01									Sueldos fijos		3299	20	1955	100	1,527,600.00	0.00	1,527,600.00	249,300.00	504,400.00	753,700.00	49.34	773,900.00	50.66
1.2		12	00	0002	2	1	1	4	01									Sueldo Anual No. 13		3299	20	1955	100	127,300.00	0.00	127,300.00	0.00	0.00	0.00	0.00	127,300.00	100.00
1.2		12	00	0002	2	1	5											CONTRIBUCIONES A LA SEGURIDAD SOCIAL						9,960.00	0.00	9,960.00	0.00	0.00	0.00	0.00	9,960.00	100.00
1.2		12	00	0002	2	1	5	1	01									Contribuciones al seguro de salud		3299	20	1955	100	4,616.00	0.00	4,616.00	0.00	0.00	0.00	0.00	4,616.00	100.00
1.2		12	00	0002	2	1	5	2	01									Contribuciones al seguro de pensiones		3299	20	1955	100	4,607.00	0.00	4,607.00	0.00	0.00	0.00	0.00	4,607.00	100.00
1.2		12	00	0002	2	1	5	3	01									Contribuciones al seguro de riesgo laboral		3299	20	1955	100	737.00	0.00	737.00	0.00	0.00	0.00	0.00	737.00	100.00
1.2		12	00	0002	2	3												MATERIALES Y SUMINISTROS						0.00	10,250.00	10,250.00	0.00	10,250.00	10,250.00	100.00	0.00	0.00
1.2		12	00	0002	2	3	7											COMBUSTIBLES, LUBRICANTES, PRODUCTOS QUIMICOS Y CONEXOS						0.00	10,250.00	10,250.00	0.00	10,250.00	10,250.00	100.00	0.00	0.00
1.2		12	00	0002	2	3	7	2	04									Abonos y fertilizantes		3299	20	1955	100	0.00	10,250.00	10,250.00	0.00	10,250.00	10,250.00	100.00	0.00	0.00
1.2		12	00	0003														Manejo de Residuos Sólidos						2,278,260.00	-10,250.00	2,268,010.00	308,674.68	635,056.00	943,730.68	41.61	1,324,279.32	58.39

MINISTERIO DE HACIENDA
DIRECCION GENERAL DE PRESUPUESTO
EJECUCIÓN TRIMESTRAL DE LOS GASTOS Y APLICACIONES FINANCIERAS POR DESTINO DE FONDOS Y ESTRUCTURA PROGRAMATICA
CORRESPONDIENTE AL SEGUNDO TRIMESTRE DEL AÑO 2023

Código del Capítulo: **7101**

Denominación: **Ayuntamiento Municipal de Postrer Rio**

Destino de Fondos	Estructura Programática					Clasificador del Gasto						Presupuesto			Devengado				Balance Disponible	% Balance Disponible				
	Partidas no Asig. a Prog.	Programa	Proyecto	Actividad/Obra	SNIP	Tipo	Objeto	Cuenta	Subcuenta	Auxiliar	Denominación del Gasto	Función	Fuente Financiamiento	Fuente Especifica	Organismo Financiador	Original	Modificaciones	Vigente			Acumulado Anterior	Trimestre	A la Fecha	% Devengado a la Fecha
1.2		12	00	0003		2	1				REMUNERACIONES Y CONTRIBUCIONES					1,428,260.00	0.00	1,428,260.00	225,900.00	446,000.00	671,900.00	47.04	756,360.00	52.96
1.2		12	00	0003		2	1	1			REMUNERACIONES					1,418,300.00	0.00	1,418,300.00	225,900.00	446,000.00	671,900.00	47.37	746,400.00	52.63
1.2		12	00	0003		2	1	1	1	01	Sueldos fijos	3202	20	1955	100	1,309,200.00	0.00	1,309,200.00	225,900.00	446,000.00	671,900.00	51.32	637,300.00	48.68
1.2		12	00	0003		2	1	1	4	01	Sueldo Anual No. 13	3202	20	1955	100	109,100.00	0.00	109,100.00	0.00	0.00	0.00	0.00	109,100.00	100.00
1.2		12	00	0003		2	1	5			CONTRIBUCIONES A LA SEGURIDAD SOCIAL					9,960.00	0.00	9,960.00	0.00	0.00	0.00	0.00	9,960.00	100.00
1.2		12	00	0003		2	1	5	1	01	Contribuciones al seguro de salud	3202	20	1955	100	4,616.00	0.00	4,616.00	0.00	0.00	0.00	0.00	4,616.00	100.00
1.2		12	00	0003		2	1	5	2	01	Contribuciones al seguro de pensiones	3202	20	1955	100	4,607.00	0.00	4,607.00	0.00	0.00	0.00	0.00	4,607.00	100.00
1.2		12	00	0003		2	1	5	3	01	Contribuciones al seguro de riesgo laboral	3202	20	1955	100	737.00	0.00	737.00	0.00	0.00	0.00	0.00	737.00	100.00
1.2		12	00	0003		2	3				MATERIALES Y SUMINISTROS					850,000.00	-10,250.00	839,750.00	82,774.68	189,056.00	271,830.68	32.37	567,919.32	67.63
1.2		12	00	0003		2	3	5			PRODUCTOS DE CUERO, CAUCHO Y PLÁSTICO					150,000.00	-10,250.00	139,750.00	0.00	20,050.00	20,050.00	14.35	119,700.00	85.65
1.2		12	00	0003		2	3	5	3	01	Llantas y neumáticos	3202	20	1955	100	150,000.00	-10,250.00	139,750.00	0.00	20,050.00	20,050.00	14.35	119,700.00	85.65
1.2		12	00	0003		2	3	7			COMBUSTIBLES, LUBRICANTES, PRODUCTOS QUIMICOS Y CONEXOS					700,000.00	0.00	700,000.00	82,774.68	169,006.00	251,780.68	35.97	448,219.32	64.03
1.2		12	00	0003		2	3	7	1	02	Gasoil	3202	20	1955	100	700,000.00	0.00	700,000.00	82,774.68	169,006.00	251,780.68	35.97	448,219.32	64.03
1.2		14									Gestión y Administración de Servicios Sociales					1,880,170.00	102,407.72	1,982,577.72	335,686.06	770,205.00	1,105,891.06	55.78	876,686.66	44.22
1.2		14	00	0001							Asistencia Social					1,880,170.00	102,407.72	1,982,577.72	335,686.06	770,205.00	1,105,891.06	55.78	876,686.66	44.22
1.2		14	00	0001		2	4				TRANSFERENCIAS CORRIENTES					1,880,170.00	102,407.72	1,982,577.72	335,686.06	770,205.00	1,105,891.06	55.78	876,686.66	44.22
1.2		14	00	0001		2	4	1			TRANSFERENCIAS CORRIENTES AL SECTOR PRIVADO					1,880,170.00	102,407.72	1,982,577.72	335,686.06	770,205.00	1,105,891.06	55.78	876,686.66	44.22
1.2		14	00	0001		2	4	1	2		Ayudas y donaciones a personas					1,880,170.00	102,407.72	1,982,577.72	335,686.06	770,205.00	1,105,891.06	55.78	876,686.66	44.22
1.2		14	00	0001		2	4	1	2	01	Ayudas y donaciones programadas a hogares y personas	4510	20	1955	100	1,713,600.00	0.00	1,713,600.00	296,400.00	580,600.00	877,000.00	51.18	836,600.00	48.82

MINISTERIO DE HACIENDA
DIRECCION GENERAL DE PRESUPUESTO
EJECUCIÓN TRIMESTRAL DE LOS GASTOS Y APLICACIONES FINANCIERAS POR DESTINO DE FONDOS Y ESTRUCTURA PROGRAMATICA
CORRESPONDIENTE AL SEGUNDO TRIMESTRE DEL AÑO 2023

Código del Capítulo: **7101**

Denominación: **Ayuntamiento Municipal de Postrer Rio**

Destino de Fondos	Estructura Programática					Clasificador del Gasto						Presupuesto			Devengado				Balance Disponible	% Balance Disponible				
	Partidas no Asig. a Prog.	Programa	Proyecto	Actividad/Obra	SNIP	Tipo	Objeto	Cuenta	Subcuenta	Auxiliar	Denominación del Gasto	Función	Fuente Financiamiento	Fuente Especifica	Organismo Financiador	Original	Modificaciones	Vigente			Acumulado Anterior	Trimestre	A la Fecha	% Devengado a la Fecha
1.2		14	00	0001		2	4	1	2	02	Ayudas y donaciones ocasionales a hogares y personas	4510	20	1955	100	166,570.00	0.00	166,570.00	5,450.00	140,000.00	145,450.00	87.32	21,120.00	12.68
1.2		14	00	0001		2	4	1	2	02	Ayudas y donaciones ocasionales a hogares y personas	4510	30	9998	102	0.00	102,407.72	102,407.72	33,836.06	49,605.00	83,441.06	81.48	18,966.66	18.52
1.2	98										Adm. de Contribuciones Especiales (Transf. Priv.)					180,000.00	0.00	180,000.00	36,000.00	72,000.00	108,000.00	60.00	72,000.00	40.00
1.2	98					2	4				TRANSFERENCIAS CORRIENTES					180,000.00	0.00	180,000.00	36,000.00	72,000.00	108,000.00	60.00	72,000.00	40.00
1.2	98					2	4	1			TRANSFERENCIAS CORRIENTES AL SECTOR PRIVADO					180,000.00	0.00	180,000.00	36,000.00	72,000.00	108,000.00	60.00	72,000.00	40.00
1.2	98					2	4	1	6	01	Transferencias corrientes programadas a asociaciones sin fines de lucro	4510	20	1955	100	180,000.00	0.00	180,000.00	36,000.00	72,000.00	108,000.00	60.00	72,000.00	40.00

MINISTERIO DE HACIENDA
DIRECCION GENERAL DE PRESUPUESTO
EJECUCIÓN TRIMESTRAL DE LOS GASTOS Y APLICACIONES FINANCIERAS POR DESTINO DE FONDOS Y ESTRUCTURA PROGRAMATICA
CORRESPONDIENTE AL SEGUNDO TRIMESTRE DEL AÑO 2023

Código del Capítulo: 7101

Denominación: Ayuntamiento Municipal de Postrer Rio

Destino de Fondos	Estructura Programática					Clasificador del Gasto						Presupuesto			Devengado				Balance Disponible	% Balance Disponible				
	Partidas no Asig. a Prog.	Programa	Proyecto	Actividad/Obra	SNIP	Tipo	Objeto	Cuenta	Subcuenta	Auxiliar	Denominación del Gasto	Función	Fuente Financiamiento	Fuente Especifica	Organismo Financiador	Original	Modificaciones	Vigente			Acumulado Anterior	Trimestre	A la Fecha	% Devengado a la Fecha
1.3											Programas de Educación, Género y Salud					946,364.30	25,517.92	971,882.22	115,469.35	332,685.06	448,154.41	46.11	523,727.81	53.89
1.3						2					CLASIFICADOR DEL GASTO					946,364.30	25,517.92	971,882.22	115,469.35	332,685.06	448,154.41	46.11	523,727.81	53.89
1.3		01									Normas, Políticas y Administración Municipal					9,000.30	0.00	9,000.30	1,269.35	985.06	2,254.41	25.05	6,745.89	74.95
1.3		01	00	0004							Servicios Administrativos y Financieros					9,000.30	0.00	9,000.30	1,269.35	985.06	2,254.41	25.05	6,745.89	74.95
1.3		01	00	0004		2	2				CONTRATACIÓN DE SERVICIOS					9,000.30	0.00	9,000.30	1,269.35	985.06	2,254.41	25.05	6,745.89	74.95
1.3		01	00	0004		2	2	8			OTROS SERVICIOS NO INCLUIDOS EN CONCEPTOS ANTERIORES					9,000.30	0.00	9,000.30	1,269.35	985.06	2,254.41	25.05	6,745.89	74.95
1.3		01	00	0004		2	2	8	2	01	Comisiones y gastos bancarios	1102	20	1955	100	9,000.30	0.00	9,000.30	1,269.35	985.06	2,254.41	25.05	6,745.89	74.95
1.3		14									Gestión y Administración de Servicios Sociales					493,364.00	25,517.92	518,881.92	42,200.00	201,700.00	243,900.00	47.00	274,981.92	53.00
1.3		14	00	0001							Asistencia Social					259,364.00	25,517.92	284,881.92	6,200.00	133,700.00	139,900.00	49.11	144,981.92	50.89
1.3		14	00	0001		2	4				TRANSFERENCIAS CORRIENTES					259,364.00	25,517.92	284,881.92	6,200.00	133,700.00	139,900.00	49.11	144,981.92	50.89
1.3		14	00	0001		2	4	1			TRANSFERENCIAS CORRIENTES AL SECTOR PRIVADO					259,364.00	25,517.92	284,881.92	6,200.00	133,700.00	139,900.00	49.11	144,981.92	50.89
1.3		14	00	0001		2	4	1	2		Ayudas y donaciones a personas					259,364.00	25,517.92	284,881.92	6,200.00	133,700.00	139,900.00	49.11	144,981.92	50.89
1.3		14	00	0001		2	4	1	2	02	Ayudas y donaciones ocasionales a hogares y personas	4510	20	1955	100	259,364.00	0.00	259,364.00	3,000.00	124,600.00	127,600.00	49.20	131,764.00	50.80
1.3		14	00	0001		2	4	1	2	02	Ayudas y donaciones ocasionales a hogares y personas	4510	30	9998	102	0.00	25,517.92	25,517.92	3,200.00	9,100.00	12,300.00	48.20	13,217.92	51.80
1.3		14	00	0002							Educación y Formación Integral					104,000.00	0.00	104,000.00	16,000.00	28,000.00	44,000.00	42.31	60,000.00	57.69
1.3		14	00	0002		2	1				REMUNERACIONES Y CONTRIBUCIONES					104,000.00	0.00	104,000.00	16,000.00	28,000.00	44,000.00	42.31	60,000.00	57.69
1.3		14	00	0002		2	1	1			REMUNERACIONES					104,000.00	0.00	104,000.00	16,000.00	28,000.00	44,000.00	42.31	60,000.00	57.69
1.3		14	00	0002		2	1	1	1	01	Sueldos fijos	4409	20	1955	100	96,000.00	0.00	96,000.00	16,000.00	28,000.00	44,000.00	45.83	52,000.00	54.17

MINISTERIO DE HACIENDA
DIRECCION GENERAL DE PRESUPUESTO
EJECUCIÓN TRIMESTRAL DE LOS GASTOS Y APLICACIONES FINANCIERAS POR DESTINO DE FONDOS Y ESTRUCTURA PROGRAMATICA
CORRESPONDIENTE AL SEGUNDO TRIMESTRE DEL AÑO 2023

Código del Capítulo: **7101**

Denominación: **Ayuntamiento Municipal de Postrer Rio**

Destino de Fondos	Estructura Programática					Clasificador del Gasto						Presupuesto			Devengado				Balance Disponible	% Balance Disponible				
	Partidas no Asig. a Prog.	Programa	Proyecto	Actividad/Obra	SNIP	Tipo	Objeto	Cuenta	Subcuenta	Auxiliar	Denominación del Gasto	Función	Fuente Financiamiento	Fuente Especifica	Organismo Financiador	Original	Modificaciones	Vigente			Acumulado Anterior	Trimestre	A la Fecha	% Devengado a la Fecha
1.3		14	00	0002		2	1	1	4	01	Sueldo Anual No. 13	4409	20	1955	100	8,000.00	0.00	8,000.00	0.00	0.00	0.00	0.00	8,000.00	100.00
1.3		14	00	0003							Prestaciones de Salud y Asistencia Primaria					130,000.00	0.00	130,000.00	20,000.00	40,000.00	60,000.00	46.15	70,000.00	53.85
1.3		14	00	0003		2	1				REMUNERACIONES Y CONTRIBUCIONES					130,000.00	0.00	130,000.00	20,000.00	40,000.00	60,000.00	46.15	70,000.00	53.85
1.3		14	00	0003		2	1	1			REMUNERACIONES					130,000.00	0.00	130,000.00	20,000.00	40,000.00	60,000.00	46.15	70,000.00	53.85
1.3		14	00	0003		2	1	1	1	01	Sueldos fijos	4203	20	1955	100	120,000.00	0.00	120,000.00	20,000.00	40,000.00	60,000.00	50.00	60,000.00	50.00
1.3		14	00	0003		2	1	1	4	01	Sueldo Anual No. 13	4203	20	1955	100	10,000.00	0.00	10,000.00	0.00	0.00	0.00	0.00	10,000.00	100.00
1.3		15									Fomento de la Cultura, Deporte y Recreación					234,000.00	0.00	234,000.00	36,000.00	72,000.00	108,000.00	46.15	126,000.00	53.85
1.3		15	00	0001							Fomento de la Cultura y el Arte					234,000.00	0.00	234,000.00	36,000.00	72,000.00	108,000.00	46.15	126,000.00	53.85
1.3		15	00	0001		2	1				REMUNERACIONES Y CONTRIBUCIONES					234,000.00	0.00	234,000.00	36,000.00	72,000.00	108,000.00	46.15	126,000.00	53.85
1.3		15	00	0001		2	1	1			REMUNERACIONES					234,000.00	0.00	234,000.00	36,000.00	72,000.00	108,000.00	46.15	126,000.00	53.85
1.3		15	00	0001		2	1	1	1	01	Sueldos fijos	4303	20	1955	100	216,000.00	0.00	216,000.00	36,000.00	72,000.00	108,000.00	50.00	108,000.00	50.00
1.3		15	00	0001		2	1	1	4	01	Sueldo Anual No. 13	4303	20	1955	100	18,000.00	0.00	18,000.00	0.00	0.00	0.00	0.00	18,000.00	100.00
1.3	98										Adm. de Contribuciones Especiales (Transf. Priv.)					210,000.00	0.00	210,000.00	36,000.00	58,000.00	94,000.00	44.76	116,000.00	55.24
1.3	98					2	4				TRANSFERENCIAS CORRIENTES					210,000.00	0.00	210,000.00	36,000.00	58,000.00	94,000.00	44.76	116,000.00	55.24
1.3	98					2	4	1			TRANSFERENCIAS CORRIENTES AL SECTOR PRIVADO					210,000.00	0.00	210,000.00	36,000.00	58,000.00	94,000.00	44.76	116,000.00	55.24
1.3	98					2	4	1	6	01	Transferencias corrientes programadas a asociaciones sin fines de lucro	4510	20	1955	100	210,000.00	0.00	210,000.00	36,000.00	58,000.00	94,000.00	44.76	116,000.00	55.24

MINISTERIO DE HACIENDA
DIRECCION GENERAL DE PRESUPUESTO
EJECUCIÓN TRIMESTRAL DE LOS GASTOS Y APLICACIONES FINANCIERAS POR DESTINO DE FONDOS Y ESTRUCTURA PROGRAMATICA
CORRESPONDIENTE AL SEGUNDO TRIMESTRE DEL AÑO 2023

Código del Capítulo: 7101

Denominación: Ayuntamiento Municipal de Postrer Rio

Destino de Fondos	Estructura Programática					SNIP	Clasificador del Gasto					Denominación del Gasto	Función	Fuente Financiamiento	Fuente Especifica	Organismo Financiador	Presupuesto			Devengado				Balance Disponible	% Balance Disponible
	Partidas no Asig. a Prog.	Programa	Proyecto	Actividad/ Obra	Tipo		Objeto	Cuenta	Subcuenta	Auxiliar	Original						Modificaciones	Vigente	Acumulado Anterior	Trimestre	A la Fecha	% Devengado a la Fecha			
																							17		
2.1											Bienes Muebles, Inmuebles no clasificado en categoría proyecto					3,785,460.40	0.00	3,785,460.40	598,765.63	1,506,048.27	2,104,813.90	55.60	1,680,646.50	44.40	
2.1					2						CLASIFICADOR DEL GASTO					3,785,460.40	0.00	3,785,460.40	598,765.63	1,506,048.27	2,104,813.90	55.60	1,680,646.50	44.40	
2.1		01									Normas, Políticas y Administración Municipal					560,460.40	0.00	560,460.40	87,759.98	103,842.27	191,602.25	34.19	368,858.15	65.81	
2.1		01	00	0003							Administración Municipal					534,000.00	0.00	534,000.00	85,486.02	97,000.00	182,486.02	34.17	351,513.98	65.83	
2.1		01	00	0003		2	2				CONTRATACIÓN DE SERVICIOS					534,000.00	0.00	534,000.00	85,486.02	97,000.00	182,486.02	34.17	351,513.98	65.83	
2.1		01	00	0003		2	2	5			ALQUILERES Y RENTAS					234,000.00	0.00	234,000.00	36,000.00	51,000.00	87,000.00	37.18	147,000.00	62.82	
2.1		01	00	0003		2	2	5	9	01	Licencias Informaticas	1101	20	1955	100	234,000.00	0.00	234,000.00	36,000.00	51,000.00	87,000.00	37.18	147,000.00	62.82	
2.1		01	00	0003		2	2	7			SERVICIOS DE CONSERVACION, REPARACIONES MENORES E INSTALACIONES TEMPORALES					300,000.00	0.00	300,000.00	49,486.02	46,000.00	95,486.02	31.83	204,513.98	68.17	
2.1		01	00	0003		2	2	7	2	06	Mantenimiento y reparación de equipos de transporte, tracción y elevación	1101	20	1955	100	300,000.00	0.00	300,000.00	49,486.02	46,000.00	95,486.02	31.83	204,513.98	68.17	
2.1		01	00	0004							Servicios Administrativos y Financieros					26,460.40	0.00	26,460.40	2,273.96	6,842.27	9,116.23	34.45	17,344.17	65.55	
2.1		01	00	0004		2	2				CONTRATACIÓN DE SERVICIOS					26,460.40	0.00	26,460.40	2,273.96	6,842.27	9,116.23	34.45	17,344.17	65.55	
2.1		01	00	0004		2	2	8			OTROS SERVICIOS NO INCLUIDOS EN CONCEPTOS ANTERIORES					26,460.40	0.00	26,460.40	2,273.96	6,842.27	9,116.23	34.45	17,344.17	65.55	
2.1		01	00	0004		2	2	8	2	01	Comisiones y gastos bancarios	1102	20	1955	100	26,460.40	0.00	26,460.40	2,273.96	6,842.27	9,116.23	34.45	17,344.17	65.55	
2.1		11									Obras Públicas Municipales					2,250,000.00	0.00	2,250,000.00	323,467.65	936,360.00	1,259,827.65	55.99	990,172.35	44.01	
2.1		11	00	0001							Coordinación, Ejecución y Fiscalización de Obras					2,250,000.00	0.00	2,250,000.00	323,467.65	936,360.00	1,259,827.65	55.99	990,172.35	44.01	
2.1		11	00	0001		2	1				REMUNERACIONES Y CONTRIBUCIONES					900,000.00	-201,000.00	699,000.00	16,000.00	518,698.30	534,698.30	76.49	164,301.70	23.51	
2.1		11	00	0001		2	1	1			REMUNERACIONES					900,000.00	-201,000.00	699,000.00	16,000.00	518,698.30	534,698.30	76.49	164,301.70	23.51	

MINISTERIO DE HACIENDA
DIRECCION GENERAL DE PRESUPUESTO
EJECUCIÓN TRIMESTRAL DE LOS GASTOS Y APLICACIONES FINANCIERAS POR DESTINO DE FONDOS Y ESTRUCTURA PROGRAMATICA
CORRESPONDIENTE AL SEGUNDO TRIMESTRE DEL AÑO 2023

Código del Capítulo: **7101**

Denominación: **Ayuntamiento Municipal de Postrer Rio**

Destino de Fondos	Estructura Programática					Clasificador del Gasto						Presupuesto			Devengado				Balance Disponible	% Balance Disponible				
	Partidas no Asig. a Prog.	Programa	Proyecto	Actividad/Obra	SNIP	Tipo	Objeto	Cuenta	Subcuenta	Auxiliar	Denominación del Gasto	Función	Fuente Financiamiento	Fuente Especifica	Organismo Financiador	Original	Modificaciones	Vigente			Acumulado Anterior	Trimestre	A la Fecha	% Devengado a la Fecha
2.1		11	00	0001		2	1	1	2	09	Personal de carácter eventual	2503	20	1955	100	900,000.00	-201,000.00	699,000.00	16,000.00	518,698.30	534,698.30	76.49	164,301.70	23.51
2.1		11	00	0001		2	2				CONTRATACIÓN DE SERVICIOS					850,000.00	-92,971.00	757,029.00	51,695.00	38,870.00	90,565.00	11.96	666,464.00	88.04
2.1		11	00	0001		2	2	7			SERVICIOS DE CONSERVACION, REPARACIONES MENORES E INSTALACIONES TEMPORALES					850,000.00	-92,971.00	757,029.00	51,695.00	38,870.00	90,565.00	11.96	666,464.00	88.04
2.1		11	00	0001		2	2	7	1		Contratación de mantenimiento y reparaciones menores					850,000.00	-92,971.00	757,029.00	51,695.00	38,870.00	90,565.00	11.96	666,464.00	88.04
2.1		11	00	0001		2	2	7	1	01	Mantenimiento y reparaciones menores en edificaciones	2503	20	1955	100	500,000.00	-40,651.00	459,349.00	0.00	33,990.00	33,990.00	7.40	425,359.00	92.60
2.1		11	00	0001		2	2	7	1	07	Mantenimiento, reparación y Servicios de pintura y sus derivados	2503	20	1955	100	350,000.00	-52,320.00	297,680.00	51,695.00	4,880.00	56,575.00	19.01	241,105.00	80.99
2.1		11	00	0001		2	3				MATERIALES Y SUMINISTROS					500,000.00	293,971.00	793,971.00	255,772.65	378,791.70	634,564.35	79.92	159,406.65	20.08
2.1		11	00	0001		2	3	6			PRODUCTOS DE MINERALES, METALICOS Y NO METALICOS					0.00	241,651.00	241,651.00	100,500.00	138,135.85	238,635.85	98.75	3,015.15	1.25
2.1		11	00	0001		2	3	6	3	06	Productos metalicos	2503	20	1955	100	0.00	241,651.00	241,651.00	100,500.00	138,135.85	238,635.85	98.75	3,015.15	1.25
2.1		11	00	0001		2	3	7			COMBUSTIBLES, LUBRICANTES, PRODUCTOS QUIMICOS Y CONEXOS					0.00	52,320.00	52,320.00	0.00	52,320.00	52,320.00	100.00	0.00	0.00
2.1		11	00	0001		2	3	7	1	02	Gasoil	2503	20	1955	100	0.00	52,320.00	52,320.00	0.00	52,320.00	52,320.00	100.00	0.00	0.00
2.1		11	00	0001		2	3	9			PRODUCTOS Y UTILES VARIOS					500,000.00	0.00	500,000.00	155,272.65	188,335.85	343,608.50	68.72	156,391.50	31.28
2.1		11	00	0001		2	3	9	6	01	Productos eléctricos y afines	2503	20	1955	100	500,000.00	0.00	500,000.00	155,272.65	188,335.85	343,608.50	68.72	156,391.50	31.28
2.1		12									Gestión y Administración de Servicios Públicos					975,000.00	0.00	975,000.00	187,538.00	465,846.00	653,384.00	67.01	321,616.00	32.99
2.1		12	00	0003							Manejo de Residuos Sólidos					975,000.00	0.00	975,000.00	187,538.00	465,846.00	653,384.00	67.01	321,616.00	32.99
2.1		12	00	0003		2	2				CONTRATACIÓN DE SERVICIOS					900,000.00	0.00	900,000.00	121,896.00	459,178.50	581,074.50	64.56	318,925.50	35.44
2.1		12	00	0003		2	2	7			SERVICIOS DE CONSERVACION, REPARACIONES MENORES E INSTALACIONES TEMPORALES					900,000.00	0.00	900,000.00	121,896.00	459,178.50	581,074.50	64.56	318,925.50	35.44

MINISTERIO DE HACIENDA
DIRECCION GENERAL DE PRESUPUESTO
EJECUCIÓN TRIMESTRAL DE LOS GASTOS Y APLICACIONES FINANCIERAS POR DESTINO DE FONDOS Y ESTRUCTURA PROGRAMATICA
CORRESPONDIENTE AL SEGUNDO TRIMESTRE DEL AÑO 2023

Código del Capítulo: 7101

Denominación: Ayuntamiento Municipal de Postrer Rio

Destino de Fondos	Estructura Programática					Clasificador del Gasto						Presupuesto			Devengado			Balance Disponible	% Balance Disponible					
	Partidas no Asig. a Prog.	Programa	Proyecto	Actividad/Obra	SNIP	Tipo	Objeto	Cuenta	Subcuenta	Auxiliar	Denominación del Gasto	Función	Fuente Financiamiento	Fuente Especifica	Organismo Financiador	Original	Modificaciones			Vigente	Acumulado Anterior	Trimestre	A la Fecha	% Devengado a la Fecha
																17	18			19 = 17 +/- 18	20	21	22 = 20 + 21	23 = 22 + 19
1	2	3	4	5	6	7	8	9	10	11	12	13	14	15	16	17	18	19 = 17 +/- 18	20	21	22 = 20 + 21	23 = 22 + 19	24 = 19 - 22	25 = 24 + 19
2.1		12	00	0003		2	2	7	2	06	Mantenimiento y reparación de equipos de transporte, tracción y elevación	3202	20	1955	100	900,000.00	0.00	900,000.00	121,896.00	459,178.50	581,074.50	64.56	318,925.50	35.44
2.1		12	00	0003		2	3				MATERIALES Y SUMINISTROS					75,000.00	0.00	75,000.00	65,642.00	6,667.50	72,309.50	96.41	2,690.50	3.59
2.1		12	00	0003		2	3	6			PRODUCTOS DE MINERALES, METALICOS Y NO METALICOS					75,000.00	0.00	75,000.00	65,642.00	6,667.50	72,309.50	96.41	2,690.50	3.59
2.1		12	00	0003		2	3	6	3	04	Herramientas menores	3202	20	1955	100	75,000.00	0.00	75,000.00	65,642.00	6,667.50	72,309.50	96.41	2,690.50	3.59

MINISTERIO DE HACIENDA
DIRECCION GENERAL DE PRESUPUESTO
EJECUCIÓN TRIMESTRAL DE LOS GASTOS Y APLICACIONES FINANCIERAS POR DESTINO DE FONDOS Y ESTRUCTURA PROGRAMATICA
CORRESPONDIENTE AL SEGUNDO TRIMESTRE DEL AÑO 2023

Código del Capítulo: **7101**

Denominación: **Ayuntamiento Municipal de Postrer Río**

Destino de Fondos	Estructura Programática					Clasificador del Gasto						Presupuesto			Devengado				Balance Disponible	% Balance Disponible				
	Partidas no Asig. a Prog.	Programa	Proyecto	Actividad/Obra	SNIP	Tipo	Objeto	Cuenta	Subcuenta	Auxiliar	Denominación del Gasto	Función	Fuente Financiamiento	Fuente Específica	Organismo Financiador	Original	Modificaciones	Vigente			Acumulado Anterior	Trimestre	A la Fecha	% Devengado a la Fecha
2.2											Obras de Infraestructura					3,312,272.00	8,647,362.05	11,959,634.05	3,568,996.55	2,325,686.98	5,894,683.53	49.29	6,064,950.52	50.71
2.2						2					CLASIFICADOR DEL GASTO					3,312,272.00	8,647,362.05	11,959,634.05	3,568,996.55	2,325,686.98	5,894,683.53	49.29	6,064,950.52	50.71
2.2		11									Obras Públicas Municipales					3,312,272.00	8,647,362.05	11,959,634.05	3,568,996.55	2,325,686.98	5,894,683.53	49.29	6,064,950.52	50.71
2.2		11	01								Construcción de Vías de Comunicación y Anexos					1,656,136.00	956,157.01	2,612,293.01	456,157.01	1,037,732.40	1,493,889.41	57.19	1,118,403.60	42.81
2.2		11	01	0051							CONSTRUCCION ACERAS Y CONTENES, CAIMONI					828,068.00	0.00	828,068.00	0.00	518,866.20	518,866.20	62.66	309,201.80	37.34
2.2		11	01	0051		2	7				OBRAS					828,068.00	0.00	828,068.00	0.00	518,866.20	518,866.20	62.66	309,201.80	37.34
2.2		11	01	0051		2	7	2			INFRAESTRUCTURA					828,068.00	0.00	828,068.00	0.00	518,866.20	518,866.20	62.66	309,201.80	37.34
2.2		11	01	0051		2	7	2	4	01	Infraestructura terrestre y obras anexas	2601	20	1955	100	828,068.00	0.00	828,068.00	0.00	518,866.20	518,866.20	62.66	309,201.80	37.34
2.2		11	01	0052							CONSTRUCCION ACERAS Y CONTENES, EL MOGOTE					828,068.00	0.00	828,068.00	0.00	518,866.20	518,866.20	62.66	309,201.80	37.34
2.2		11	01	0052		2	7				OBRAS					828,068.00	0.00	828,068.00	0.00	518,866.20	518,866.20	62.66	309,201.80	37.34
2.2		11	01	0052		2	7	2			INFRAESTRUCTURA					828,068.00	0.00	828,068.00	0.00	518,866.20	518,866.20	62.66	309,201.80	37.34
2.2		11	01	0052		2	7	2	4	01	Infraestructura terrestre y obras anexas	2601	20	1955	100	828,068.00	0.00	828,068.00	0.00	518,866.20	518,866.20	62.66	309,201.80	37.34
2.2		11	01	0053							CONSTRUCCION DE CONTENES EN DIFERENTES CALLES DEL SECTOR AL OTRO LADO DEL RIO					0.00	456,157.01	456,157.01	456,157.01	0.00	456,157.01	100.00	0.00	0.00
2.2		11	01	0053		2	7				OBRAS					0.00	456,157.01	456,157.01	456,157.01	0.00	456,157.01	100.00	0.00	0.00
2.2		11	01	0053		2	7	2			INFRAESTRUCTURA					0.00	456,157.01	456,157.01	456,157.01	0.00	456,157.01	100.00	0.00	0.00
2.2		11	01	0053		2	7	2	4	01	Infraestructura terrestre y obras anexas	2601	10	100	100	0.00	456,157.01	456,157.01	456,157.01	0.00	456,157.01	100.00	0.00	0.00
2.2		11	01	0054							CONSTRUCCION DE CONTENES LMD					0.00	500,000.00	500,000.00	0.00	0.00	0.00	0.00	500,000.00	100.00
2.2		11	01	0054		2	7				OBRAS					0.00	500,000.00	500,000.00	0.00	0.00	0.00	0.00	500,000.00	100.00

MINISTERIO DE HACIENDA
DIRECCION GENERAL DE PRESUPUESTO
EJECUCIÓN TRIMESTRAL DE LOS GASTOS Y APLICACIONES FINANCIERAS POR DESTINO DE FONDOS Y ESTRUCTURA PROGRAMATICA
CORRESPONDIENTE AL SEGUNDO TRIMESTRE DEL AÑO 2023

Código del Capítulo: 7101

Denominación: Ayuntamiento Municipal de Postrer Rio

Destino de Fondos	Estructura Programática					Clasificador del Gasto						Presupuesto			Devengado				Balance Disponible	% Balance Disponible					
	Partidas no Asig. a Prog.	Programa	Proyecto	Actividad/Obra	SNP	Tipo	Objeto	Cuenta	Subcuenta	Auxiliar	Denominación del Gasto	Función	Fuente Financiamiento	Fuente Especifica	Organismo Financiador	Original	Modificaciones	Vigente			Acumulado Anterior	Trimestre	A la Fecha	% Devengado a la Fecha	
																									12
2.2	11	01	0054			2	7	2			INFRAESTRUCTURA					0.00	500,000.00	500,000.00	0.00	0.00	0.00	0.00	0.00	500,000.00	100.00
2.2	11	01	0054			2	7	2	4	01	Infraestructura terrestre y obras anexas	2601	10	100	100	0.00	500,000.00	500,000.00	0.00	0.00	0.00	0.00	0.00	500,000.00	100.00
2.2	11	04									Reparación de Instalaciones Deportivas					0.00	1,846,224.64	1,846,224.64	1,837,795.99	975.00	1,838,770.99	99.60	7,453.65	0.40	
2.2	11	04	0051								RECONSTRUCCION DE PLAY BEISBOL					0.00	1,846,224.64	1,846,224.64	1,837,795.99	975.00	1,838,770.99	99.60	7,453.65	0.40	
2.2	11	04	0051			2	7				OBRAS					0.00	1,846,224.64	1,846,224.64	1,837,795.99	975.00	1,838,770.99	99.60	7,453.65	0.40	
2.2	11	04	0051			2	7	2			INFRAESTRUCTURA					0.00	1,846,224.64	1,846,224.64	1,837,795.99	975.00	1,838,770.99	99.60	7,453.65	0.40	
2.2	11	04	0051			2	7	2	7	01	Obras urbanísticas	4302	10	100	100	0.00	1,846,224.64	1,846,224.64	1,837,795.99	975.00	1,838,770.99	99.60	7,453.65	0.40	
2.2	11	05									Construcción Instalaciones Recreativas					1,656,136.00	877,951.88	2,534,087.88	569,486.19	1,286,979.58	1,856,465.77	73.26	677,622.11	26.74	
2.2	11	05	0051								CONSTRUCCION DE PLAZA RECREATIVA E INSTALACION DE PUERTA ENTRADA PRINCIPAL, VILLA PROGRESO					828,068.00	0.00	828,068.00	0.00	516,149.08	516,149.08	62.33	311,918.92	37.67	
2.2	11	05	0051			2	7				OBRAS					828,068.00	0.00	828,068.00	0.00	516,149.08	516,149.08	62.33	311,918.92	37.67	
2.2	11	05	0051			2	7	2			INFRAESTRUCTURA					828,068.00	0.00	828,068.00	0.00	516,149.08	516,149.08	62.33	311,918.92	37.67	
2.2	11	05	0051			2	7	2	7	01	Obras urbanísticas	4302	20	1955	100	828,068.00	0.00	828,068.00	0.00	516,149.08	516,149.08	62.33	311,918.92	37.67	
2.2	11	05	0052								CONSTRUCCION BOULEVARD CALLEJON DE FABIOLA, TIERRA PRIETA					828,068.00	0.00	828,068.00	0.00	518,866.20	518,866.20	62.66	309,201.80	37.34	
2.2	11	05	0052			2	7				OBRAS					828,068.00	0.00	828,068.00	0.00	518,866.20	518,866.20	62.66	309,201.80	37.34	
2.2	11	05	0052			2	7	2			INFRAESTRUCTURA					828,068.00	0.00	828,068.00	0.00	518,866.20	518,866.20	62.66	309,201.80	37.34	
2.2	11	05	0052			2	7	2	7	01	Obras urbanísticas	4302	20	1955	100	828,068.00	0.00	828,068.00	0.00	518,866.20	518,866.20	62.66	309,201.80	37.34	
2.2	11	05	0053								CONSTRUCCION DE PARQUE INFANTIL, PARQUE CENTRAL					0.00	186,821.88	186,821.88	184,640.38	0.00	184,640.38	98.83	2,181.50	1.17	
2.2	11	05	0053			2	7				OBRAS					0.00	186,821.88	186,821.88	184,640.38	0.00	184,640.38	98.83	2,181.50	1.17	
2.2	11	05	0053			2	7	2			INFRAESTRUCTURA					0.00	186,821.88	186,821.88	184,640.38	0.00	184,640.38	98.83	2,181.50	1.17	

MINISTERIO DE HACIENDA
DIRECCION GENERAL DE PRESUPUESTO
EJECUCIÓN TRIMESTRAL DE LOS GASTOS Y APLICACIONES FINANCIERAS POR DESTINO DE FONDOS Y ESTRUCTURA PROGRAMATICA
CORRESPONDIENTE AL SEGUNDO TRIMESTRE DEL AÑO 2023

Código del Capítulo: 7101

Denominación: Ayuntamiento Municipal de Postrer Rio

Destino de Fondos	Estructura Programática					SNIP	Clasificador del Gasto					Presupuesto			Devengado			Balance Disponible	% Balance Disponible					
	Paridas no Asig. a Prog.	Programa	Proyecto	Actividad/Obra	Tipo		Objeto	Cuenta	Subcuenta	Auxiliar	Denominación del Gasto	Función	Fuente Financiamiento	Fuente Especifica	Organismo Financiador	Original	Modificaciones			Vigente	Acumulado Anterior	Trimestre	A la Fecha	% Devengado a la Fecha
																17	18			19 = 17 +/- 18	20	21	22 = 20 + 21	23 = 22 ÷ 19
2.2		11	05	0053		2	7	2	7	01	Obras urbanísticas	4302	30	9998	102	0.00	186,821.88	186,821.88	184,640.38	0.00	184,640.38	98.83	2,181.50	1.17
2.2		11	05	0054							CONSTRUCCION DE PARQUE, EL OTRO LADO DEL RIO					0.00	305,333.27	305,333.27	0.00	251,964.30	251,964.30	82.52	53,368.97	17.48
2.2		11	05	0054		2	7				OBRAS					0.00	305,333.27	305,333.27	0.00	251,964.30	251,964.30	82.52	53,368.97	17.48
2.2		11	05	0054		2	7	2			INFRAESTRUCTURA					0.00	305,333.27	305,333.27	0.00	251,964.30	251,964.30	82.52	53,368.97	17.48
2.2		11	05	0054		2	7	2	7	01	Obras urbanísticas	4302	30	9998	102	0.00	305,333.27	305,333.27	0.00	251,964.30	251,964.30	82.52	53,368.97	17.48
2.2		11	05	0055							CONSTRUCCION PARQUE-PLAZA, LOS BOLOS					0.00	385,796.73	385,796.73	384,845.81	0.00	384,845.81	99.75	950.92	0.25
2.2		11	05	0055		2	7				OBRAS					0.00	385,796.73	385,796.73	384,845.81	0.00	384,845.81	99.75	950.92	0.25
2.2		11	05	0055		2	7	2			INFRAESTRUCTURA					0.00	385,796.73	385,796.73	384,845.81	0.00	384,845.81	99.75	950.92	0.25
2.2		11	05	0055		2	7	2	7	01	Obras urbanísticas	4302	30	9998	102	0.00	385,796.73	385,796.73	384,845.81	0.00	384,845.81	99.75	950.92	0.25
2.2		11	16								Reparación en cementerios					0.00	4,261,471.16	4,261,471.16	0.00	0.00	0.00	0.00	4,261,471.16	100.00
2.2		11	16	0051							AMPLIACION CEMENTERIO MUNICIPAL					0.00	4,261,471.16	4,261,471.16	0.00	0.00	0.00	0.00	4,261,471.16	100.00
2.2		11	16	0051		2	7				OBRAS					0.00	4,261,471.16	4,261,471.16	0.00	0.00	0.00	0.00	4,261,471.16	100.00
2.2		11	16	0051		2	7	2			INFRAESTRUCTURA					0.00	4,261,471.16	4,261,471.16	0.00	0.00	0.00	0.00	4,261,471.16	100.00
2.2		11	16	0051		2	7	2	8	01	Obras en cementerios	3101	10	100	100	0.00	4,261,471.16	4,261,471.16	0.00	0.00	0.00	0.00	4,261,471.16	100.00
2.2		11	23								Instalaciones eléctricas					0.00	705,557.36	705,557.36	705,557.36	0.00	705,557.36	100.00	0.00	0.00
2.2		11	23	0051							HABILITACION DE ENERGIA ELECTRICA EN EL SECTOR EL OTRO LADO DEL RIO					0.00	705,557.36	705,557.36	705,557.36	0.00	705,557.36	100.00	0.00	0.00
2.2		11	23	0051		2	7				OBRAS					0.00	705,557.36	705,557.36	705,557.36	0.00	705,557.36	100.00	0.00	0.00
2.2		11	23	0051		2	7	2			INFRAESTRUCTURA					0.00	705,557.36	705,557.36	705,557.36	0.00	705,557.36	100.00	0.00	0.00
2.2		11	23	0051		2	7	2	2	01	Obras de energía	4104	10	100	100	0.00	705,557.36	705,557.36	705,557.36	0.00	705,557.36	100.00	0.00	0.00

MINISTERIO DE HACIENDA
DIRECCION GENERAL DE PRESUPUESTO
EJECUCIÓN TRIMESTRAL DE LOS GASTOS Y APLICACIONES FINANCIERAS POR DESTINO DE FONDOS Y ESTRUCTURA PROGRAMATICA
CORRESPONDIENTE AL SEGUNDO TRIMESTRE DEL AÑO 2023

Código del Capítulo: **7101**

Denominación: Ayuntamiento Municipal de Postres Rio

Destino de Fondos	Estructura Programática					Clasificador del Gasto						Presupuesto			Devengado			Balance Disponible	% Balance Disponible					
	Partidas no Asig. a Prog.	Programa	Proyecto	Actividad/Obra	SNIP	Tipo	Objeto	Cuenta	Subcuenta	Auxiliar	Denominación del Gasto	Función	Fuente Financiamiento	Fuente Especifica	Organismo Financiador	Original	Modificaciones			Vigente	Acumulado Anterior	Trimestre	A la Fecha	% Devengado a la Fecha
																17	18			19 = 17 +/- 18	20	21	22 = 20 + 21	23 = 22 + 19
3											FINANCIAMIENTO				200,000.00	0.00	200,000.00	175,218.85	24,675.00	199,893.85	99.95	106.15	0.05	
3.1.2											Para gastos en servicios (corto plazo)				200,000.00	0.00	200,000.00	175,218.85	24,675.00	199,893.85	99.95	106.15	0.05	

MINISTERIO DE HACIENDA
DIRECCION GENERAL DE PRESUPUESTO
EJECUCIÓN TRIMESTRAL DE LOS GASTOS Y APLICACIONES FINANCIERAS POR DESTINO DE FONDOS Y ESTRUCTURA PROGRAMATICA
CORRESPONDIENTE AL SEGUNDO TRIMESTRE DEL AÑO 2023

Código del Capítulo: **7101**

Denominación: **Ayuntamiento Municipal de Postrer Río**

Destino de Fondos	Estructura Programática					SNIP	Clasificador del Gasto					Denominación del Gasto	Función	Fuente Financiamiento	Fuente Especifica	Organismo Financiador	Presupuesto			Devengado			Balance Disponible	% Balance Disponible
	Partidas no Asig. a Prog.	Programa	Proyecto	Actividad/Obra			Tipo	Objeto	Cuenta	Subcuenta	Auxiliar						Original	Modificaciones	Vigente	Acumulado Anterior	Trimestre	A la Fecha		
1	2	3	4	5	6	7	8	9	10	11	12	13	14	15	16	17	18	19 = 17 +/- 18	20	21	22 = 20 + 21	23 = 22 ÷ 19	24 = 19 - 22	25 = 24 ÷ 19
3.1.2						4					CLASIFICADOR DE APLICACIONES FINANCIERAS					200,000.00	0.00	200,000.00	175,218.85	24,675.00	199,893.85	99.95	106.15	0.05
3.1.2	96										Deuda Pública Y Otras Operaciones Financieras					200,000.00	0.00	200,000.00	175,218.85	24,675.00	199,893.85	99.95	106.15	0.05
3.1.2	96			0001		4	2				DISMINUCION DE PASIVOS					200,000.00	0.00	200,000.00	175,218.85	24,675.00	199,893.85	99.95	106.15	0.05
3.1.2	96			0001		4	2	1			Disminucion de pasivos corrientes					200,000.00	0.00	200,000.00	175,218.85	24,675.00	199,893.85	99.95	106.15	0.05
3.1.2	96			0001		4	2	1	1	01	Disminución de cuentas por pagar internas de corto plazo	0	20	1955	100	200,000.00	0.00	200,000.00	175,218.85	24,675.00	199,893.85	99.95	106.15	0.05
TOTAL RD\$																23,659,108.00	8,781,037.69	32,440,145.69	6,700,969.99	9,004,885.75	15,705,855.74	48.41	16,734,289.95	51.59

Petra Menéndez Medina
PETRA MENDEZ MEDINA



Preparado por

Bloucheany Loyal
JEFRY PEREZ CARVAJAL



Revisado por

Juan de Leon Matos C.
JUAN DE LEON MATOS C.



Aprobado por

MINISTERIO DE HACIENDA
DIRECCION GENERAL DE PRESUPUESTO
EJECUCION FINANCIERA TRIMESTRAL DE LOS PROYECTOS Y OBRAS
CORRESPONDIENTE AL SEGUNDO TRIMESTRE DEL AÑO 2023

Código del Capítulo: **7101**

Denominación: **Ayuntamiento Municipal de Postrer Rio**

Proyecto	Obra	Código SNIP	Código Geográfico	Denominación	Participativo	Modalidad de Contrato	Costo Total de la Obra	Ejecutado (devengado) años anteriores	Pagado años Anteriores	Pendiente por Pagar	Presupuesto del Año			Ejecución Financiera Trimestral			Pagado en trimestres por deudas de años anteriores	Total General Pagado	Monto Pendiente de Pago
											Original	Modificaciones	Vigente	Pagado Trimestres Anteriores	Pagado en el Trimestre	Pagado Acumulado a la Fecha			
1	2	3	4	5	6	7	8	9	10	11=9-10	12	13	14=12 +/- 13	15	16	17=15+16	18	19=10+17+18	20=8 +/- 13 -19
01				Construcción de Vías de Comunicación y Anexos			1,656,136.00	0.00	0.00	0.00	1,656,136.00	956,157.01	2,612,293.01	456,157.01	1,037,732.40	1,493,889.41	0.00	1,493,889.41	1,118,403.60
01	0051			CONSTRUCCION ACERAS Y CONTENES, CAIMONI	X	2	828,068.00	0.00	0.00	0.00	828,068.00	0.00	828,068.00	0.00	518,866.20	518,866.20	0.00	518,866.20	309,201.80
01	0052			CONSTRUCCION ACERAS Y CONTENES, EL MOGOTE	X	2	828,068.00	0.00	0.00	0.00	828,068.00	0.00	828,068.00	0.00	518,866.20	518,866.20	0.00	518,866.20	309,201.80
01	0053			CONSTRUCCION DE CONTENES EN DIFERENTES CALLES DEL SECTOR AL OTRO LADO DEL RIO			0.00	0.00	0.00	0.00	0.00	456,157.01	456,157.01	456,157.01	0.00	456,157.01	0.00	456,157.01	0.00
01	0054			CONSTRUCCION DE CONTENES LMD			0.00	0.00	0.00	0.00	0.00	500,000.00	500,000.00	0.00	0.00	0.00	0.00	0.00	500,000.00
04				Reparación de Instalaciones Deportivas			0.00	0.00	0.00	0.00	0.00	1,846,224.64	1,846,224.64	1,837,795.99	975.00	1,838,770.99	0.00	1,838,770.99	7,453.65
04	0051			RECONSTRUCCION DE PLAY BEISBOL			0.00	0.00	0.00	0.00	0.00	1,846,224.64	1,846,224.64	1,837,795.99	975.00	1,838,770.99	0.00	1,838,770.99	7,453.65
05				Construcción Instalaciones Recreativas			1,656,136.00	0.00	0.00	0.00	1,656,136.00	877,951.88	2,534,087.88	569,486.19	1,286,979.58	1,856,465.77	0.00	1,856,465.77	677,622.11
05	0051			CONSTRUCCION DE PLAZA RECREATIVA E INSTALACION DE PUERTA ENTRADA PRINCIPAL, VILLA PROGRESO	X	2	828,068.00	0.00	0.00	0.00	828,068.00	0.00	828,068.00	0.00	516,149.08	516,149.08	0.00	516,149.08	311,918.92
05	0052			CONSTRUCCION BOULEVARD CALLEJON DE FABIOLA, TIERRA PRIETA	X	2	828,068.00	0.00	0.00	0.00	828,068.00	0.00	828,068.00	0.00	518,866.20	518,866.20	0.00	518,866.20	309,201.80
05	0053			CONSTRUCCION DE PARQUE INFANTIL, PARQUE CENTRAL			0.00	0.00	0.00	0.00	0.00	186,821.88	186,821.88	184,640.38	0.00	184,640.38	0.00	184,640.38	2,181.50
05	0054			CONSTRUCCION DE PARQUE, EL OTRO LADO DEL RIO			0.00	0.00	0.00	0.00	0.00	305,333.27	305,333.27	0.00	251,964.30	251,964.30	0.00	251,964.30	53,368.97
05	0055			CONSTRUCCION PARQUE-PLAZA, LOS BOLOS			0.00	0.00	0.00	0.00	0.00	385,796.73	385,796.73	384,845.81	0.00	384,845.81	0.00	384,845.81	950.92
16				Reparación en cementerios			0.00	0.00	0.00	0.00	0.00	4,261,471.16	4,261,471.16	0.00	0.00	0.00	0.00	0.00	4,261,471.16
16	0051			AMPLIACION CEMENTERIO MUNICIPAL			0.00	0.00	0.00	0.00	0.00	4,261,471.16	4,261,471.16	0.00	0.00	0.00	0.00	0.00	4,261,471.16
23				Instalaciones eléctricas			0.00	0.00	0.00	0.00	0.00	705,557.36	705,557.36	705,557.36	0.00	705,557.36	0.00	705,557.36	0.00
23	0051			HABILITACION DE ENERGIA ELECTRICA EN EL SECTOR EL OTRO LADO DEL RIO			0.00	0.00	0.00	0.00	0.00	705,557.36	705,557.36	705,557.36	0.00	705,557.36	0.00	705,557.36	0.00

MINISTERIO DE HACIENDA
DIRECCION GENERAL DE PRESUPUESTO
EJECUCION FINANCIERA TRIMESTRAL DE LOS PROYECTOS Y OBRAS
CORRESPONDIENTE AL SEGUNDO TRIMESTRE DEL AÑO 2023

Código del Capítulo: **7101**

Denominación: **Ayuntamiento Municipal de Postrer Rio**

Proyecto	Obra	Código SNIP	Geográfico	Denominación	Participativo	Modalidad de Contrato	Costo Total de la Obra	Ejecutado (devengado) años anteriores	Pagado años Anteriores	Pendiente por Pagar	Presupuesto del Año			Ejecución Financiera Trimestral			Pagado en trimestres por deudas de años anteriores	Total General Pagado	Monto Pendiente de Pago
											Original	Modificaciones	Vigente	Pagado Trimestres Anteriores	Pagado en el Trimestre	Pagado Acumulado a la Fecha			
1	2	3	4	5	6	7	8	9	10	11=9-10	12	13	14=12 +/- 13	15	16	17=15+16	18	19=10+17+18	20=8 +/- 13 -19
Total General RDS							3,312,272.00	0.00	0.00	0.00	3,312,272.00	8,647,362.05	11,959,634.05	3,568,996.55	2,325,686.98	5,894,683.53	0.00	5,894,683.53	6,064,950.52

Petra Méndez Medina
PETRA MENDEZ MEDINA



Preparado por

Jefry Pérez Carvajal
JEFRY PEREZ CARVAJAL



Revisado por

Juan de León Matos C.
JUAN DE LEÓN MATOS C.



Aprobado por

CAMARA DE CUENTAS DE LA REPUBLICA
Ayuntamiento Municipal de Postrer Rio
RESUMEN DEL GASTO SEGUN DESTINO DE FONDOS
PARA EL SEGUNDO TRIMESTRE DEL AÑO 2023


Código: 7101

Gasto según Destino de Fondos	Presupuesto Original	Variación	Presupuesto Vigente	Ejecución del Trimestre	Ejecución a la Fecha
Gastos de Personal	7,097,732.40	5,750.00	7,103,482.40	2,214,564.05	3,254,032.55
Servicios Municipales	8,517,278.90	102,407.72	8,619,686.62	2,625,901.39	4,004,171.35
Gastos de Capital e Inversión	7,097,732.40	8,647,362.05	15,745,094.45	3,831,735.25	7,999,497.43
Programas de Educación, Género y Salud	946,364.30	25,517.92	971,882.22	332,685.06	448,154.41
TOTAL	23,659,108.00	8,781,037.69	32,440,145.69	9,004,885.75	15,705,855.74

Petro Mendemolina
 Preparado por



Sto. Marcos Dual
 Revisado por



[Signature]
 Aprobado por



CAMARA DE CUENTAS DE LA REPUBLICA
Ayuntamiento Municipal de Postrer Rio
RESUMEN DE EJECUCION DEL GASTO SEGUN LA FUNCION
PARA EL SEGUNDO TRIMESTRE DEL AÑO 2023

Código: 7101

Finalidad	Funciones	Presupuesto Original	Variación	Presupuesto Vigente	Ejecución del Trimestre	Ejecución a la Fecha
1	SERVICIOS GENERALES	9,723,782.00	-10,050.00	9,713,732.00	2,833,706.77	4,195,994.97
2	SERVICIOS ECONÓMICOS	3,906,136.00	971,957.01	4,878,093.01	1,989,892.40	2,769,517.06
3	PROTECCIÓN DEL MEDIO AMBIENTE	5,089,720.00	4,261,471.16	9,351,191.16	1,668,352.00	2,440,264.68
4	SERVICIOS SOCIALES	4,739,470.00	3,557,659.52	8,297,129.52	2,488,259.58	6,100,185.18
	Sub-Total	23,459,108.00	8,781,037.69	32,240,145.69	8,980,210.75	15,505,961.89
Más	Aplicaciones Financieras	200,000.00	0.00	200,000.00	24,675.00	199,893.85
	TOTAL	23,659,108.00	8,781,037.69	32,440,145.69	9,004,885.75	15,705,855.74



CAMARA DE CUENTAS DE LA REPUBLICA
Ayuntamiento Municipal de Postrer Rio
RESUMEN DE EJECUCION DEL GASTO POR PROGRAMA
PARA EL SEGUNDO TRIMESTRE DEL AÑO 2023

Código: **7101**

Nº	Programa	Presupuesto Original	Variación	Presupuesto Vigente	Ejecución del Trimestre	Ejecución a la Fecha
1	Normas, Políticas y Administración Municipal	9,346,782.00	5,750.00	9,352,532.00	2,736,723.81	4,041,512.01
11	Obras Públicas Municipales	5,562,272.00	8,647,362.05	14,209,634.05	3,262,046.98	7,154,511.18
12	Gestión y Administración de Servicios Públicos	5,466,720.00	0.00	5,466,720.00	1,781,134.96	2,610,547.64
14	Gestión y Administración de Servicios Sociales	2,373,534.00	127,925.64	2,501,459.64	971,905.00	1,349,791.06
15	Fomento de la Cultura, Deporte y Recreación	319,800.00	0.00	319,800.00	98,400.00	147,600.00
96	Deuda Pública Y Otras Operaciones Financieras	200,000.00	0.00	200,000.00	24,675.00	199,893.85
98	Adm. de Contribuciones Especiales (Transf. Priv.)	390,000.00	0.00	390,000.00	130,000.00	202,000.00
	TOTAL	23,659,108.00	8,781,037.69	32,440,145.69	9,004,885.75	15,705,855.74


Retro-Nezde Medina
 Preparado por



D. Bouhaysal
 Revisado por



[Signature]
 Aprobado por



CAMARA DE CUENTAS DE LA REPUBLICA
Ayuntamiento Municipal de Postrer Rio
RESUMEN DE EJECUCION DEL GASTO POR OBJETO
PARA EL SEGUNDO TRIMESTRE DEL AÑO 2023

Código: 7101

Objeto	Descripción	Presupuesto Original	Variación	Presupuesto Vigente	Ejecución de Trimestre	Ejecución a la Fecha
	Clasificador del Gasto					
2.1	REMUNERACIONES Y CONTRIBUCIONES	11,538,852.40	-174,720.00	11,364,132.40	3,824,466.42	5,440,616.48
2.2	CONTRATACIÓN DE SERVICIOS	2,784,460.70	-77,171.00	2,707,289.70	755,041.45	1,124,400.95
2.3	MATERIALES Y SUMINISTROS	3,293,988.90	257,641.00	3,551,629.90	1,041,110.90	1,598,469.87
2.4	TRANSFERENCIAS CORRIENTES	2,529,534.00	127,925.64	2,657,459.64	1,033,905.00	1,447,791.06
2.7	OBRAS	3,312,272.00	8,647,362.05	11,959,634.05	2,325,686.98	5,894,683.53
	Clasificador de Aplicaciones Financieras					
4.2	DISMINUCION DE PASIVOS	200,000.00	0.00	200,000.00	24,675.00	199,893.85
	TOTAL	23,659,108.00	8,781,037.69	32,440,145.69	9,004,885.75	15,705,855.74


Retro-mendoza
 Preparado por



D. Loicheys Dorval
 Revisado por



[Signature]
 Aprobado por



CAMARA DE CUENTAS DE LA REPUBLICA

Ayuntamiento Municipal de Postrer Rio

RESUMEN DE EJECUCION DEL GASTO POR OBJETO Y PROGRAMA

Código: 7101

PARA EL SEGUNDO TRIMESTRE DEL AÑO 2023

Programa	Descripción	2.1 Remuneraciones y Contribuciones	2.2 Contratación de Servicios	2.3 Materiales y Suministros	2.4 Transferencias Corrientes	2.5 Transferencias de Capital	2.6 Bienes Muebles, Inmuebles e Intangibles	2.7 Obras	2.8 Adquisición de Activos Financieros con Fines de Política	2.9 Gastos Financieros	Aplicaciones Financieras	Total RD\$
01	Normas, Políticas y Administración Municipal	2,023,385.16	256,992.95	456,345.70	0.00	0.00	0.00	0.00	0.00	0.00	0.00	2,736,723.81
11	Obras Públicas Municipales	518,698.30	38,870.00	378,791.70	0.00	0.00	0.00	2,325,686.98	0.00	0.00	0.00	3,262,046.98
12	Gestión y Administración de Servicios Públicos	1,115,982.96	459,178.50	205,973.50	0.00	0.00	0.00	0.00	0.00	0.00	0.00	1,781,134.96
14	Gestión y Administración de Servicios Sociales	68,000.00	0.00	0.00	903,905.00	0.00	0.00	0.00	0.00	0.00	0.00	971,905.00
15	Fomento de la Cultura, Deporte y Recreación	98,400.00	0.00	0.00	0.00	0.00	0.00	0.00	0.00	0.00	0.00	98,400.00
96	Deuda Pública Y Otras Operaciones Financieras	0.00	0.00	0.00	0.00	0.00	0.00	0.00	0.00	0.00	24,675.00	24,675.00
98	Adm. de Contribuciones Especiales (Transf. Priv.)	0.00	0.00	0.00	130,000.00	0.00	0.00	0.00	0.00	0.00	0.00	130,000.00
TOTALES RD\$		3,824,466.42	755,041.45	1,041,110.90	1,033,905.00	0.00	0.00	2,325,686.98	0.00	0.00	24,675.00	9,004,885.75

Petro-medina medina



Preparado por



Revisado por

[Signature]



Aprobado por